

предмет:1 класс,

основы изобразительной грамоты и рисования

Связь с преподавателем через WhatsApp!

Тема: Бабочка.

Задачи:

Расширить знания детей о технике по акварелью, их образе жизни, особенностях красоты природы и животных

Сформировать у детей положительное отношение к миру.

Формировать предпосылки поисковой деятельности, интеллектуальной инициативы

Воспитывать бережное отношение к природе, ответственность за сохранение мира .

Научить составлять рассказ о цветах и повторить цветовой спектр.

Развивать фантазию у детей .

Выявить отличительные особенности холодного и теплого колорита.

Материал: акварель, Формат А4.

Этап работы:

1 Нарисовать эскиз бабочки и разделить по геометрическим фигурам.



2 Покрасить бабочку одну половину в холодных цветах.

3 Покрасить вторую половину в теплых тонах.

4 Затем подобрать красивый цвет для фона.

5 В последнюю очередь яркие более четкие обводки очертания бабочки.

Програмно-методическое обеспечение.



Цветной спектр (Трикофеева З)

1 класс , предмет: лепка

ДОП

Связь с преподавателем через WhatsApp!

Тема: Лепка Жар птица из пластилина и бисера.

Задачи:

закреплять умения и навыки работы с пластилином, повторить приемы и правила лепки;

Закрепить приемы работы пластинографии

развивать творческое воображение, мышление, умение фантазировать, эстетический вкус, внимание, мышление;

Работу можно сделать на цветном картоне, формат половина А4,

Если есть можете украсить бисером и бусинками.

Примеры работы:



1 класс ДОП, предмет: ДПИ

Связь с преподавателем через WhatsApp!

Тема: Роспись мамин платок.

Задачи:

закрепить представления детей о приемах росписи, об особенностях их внешнего облика;

продолжать знакомить детей со свойствами росписи по дереву

учить детей достигать выразительной передачи формы, цвета, изображений


Наглядное пособие народного промысла роспись платков.

Это для просмотра:



Эскиз платка

Обратите внимание: как симметрично расположены цветы!



Здесь детские работы в холодных тонах.



Здесь детские работы в теплых тонах



Ваша задача нарисовать эскиз платка на формате А4
Техника гуашь или кому удобнее акварель.
Творческих успехов!